

2 入学にあたっての準備物について

学用品，持ち物すべてに，名前（ひらがな）を書いてください。
（数図ブロック・計算カード・かぞえ棒・数カードの一つ一つに）

◆体操服

（1）体育用シャツ

前と後ろに…名前（ひらがな）を白い布に大きく書いてつける。
〈校章がかくれぬようにつける〉



（2）青色ハーフパンツ

後ろの右側に…名前（ひらがな）を白い布に書いてつける。
（購買で布販売…大 140 円，小 120 円 アイロン処理布大 180 円，小 150 円）

◆くつ

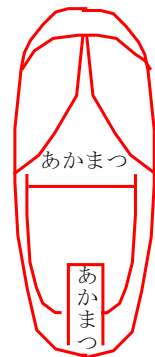
前と後ろに…名前（ひらがな）を書く。

◆学用品（本，ノート，算数用具，パス，しんだけの色鉛筆など）

名前（ひらがな）を書く。

◆下着，くつ下

名前（ひらがな）を書く。



◆筆箱（付属品のつかないシンプルな箱型のもの）の中

- 6 B 鉛筆…… 4 本
- 赤鉛筆…… 1 本
- 消しゴム…… 1 個
- 油性ペン…… 1 本

→すべてに，
名前（ひらがな）を書く。



◆必要な袋

☆手さげ袋（2 個）

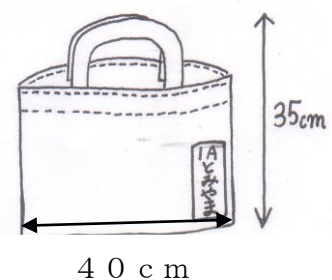
- ・絵本を入れる
- ・上ぐつと体操服と給食エプロンを入れる。

総丈… 35 cm ぐらい（床につかないように）

長いときは，取っ手を短くしたり，別の取っ手をつけたりして下さい。

横幅は 40 cm にすると，背もたれにかぶせることができます。

<手さげ袋>




- ☆体育館シューズ入れの袋・上ぐつ入れの袋
- ☆体操服入れの袋（購買でも販売 700円）
- ☆マスク入れの袋

（コロナ禍のうちは、予備のマスクを入れてランドセルに入れておく。）



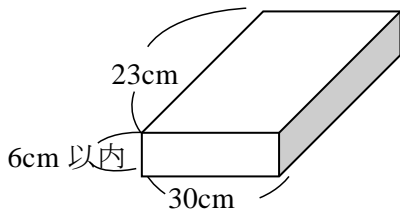
<マスク入れ>



<上ぐつ入れ>

◆お道具箱（かご）

下図のようなサイズのかごを用意してください。幼稚園や保育園で使っていたものでも結構です。



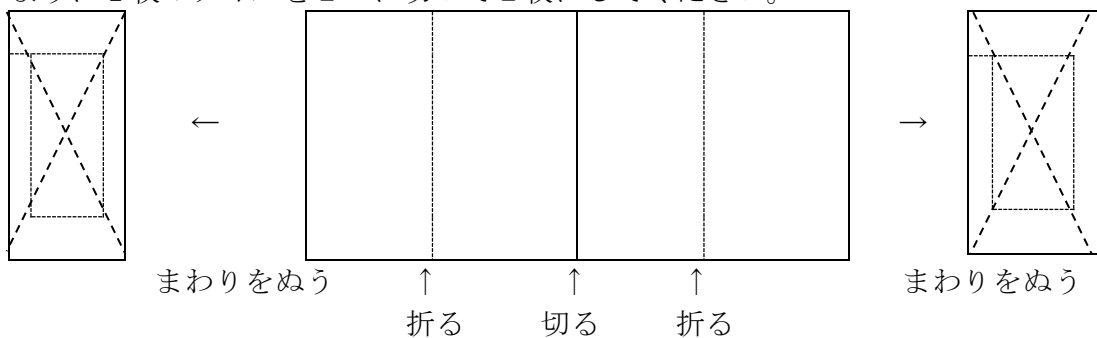
【かごのサイズ】

- ・パス
- ・しんだけの色鉛筆
- ・はさみ
- ・数カード
- ・数図ブロックを入れてください。

※のりは学校で一括購入させていただきます。

◆ぞうきん2枚

1年生は手が小さいので、分厚いぞうきんだとうまくしぼれません。そこで下図のように1枚のタオルを2つに切って2枚にしてください。



◆傘

- ・図のように2カ所に氏名を書いて持たせてください。
- ・置き傘用に1本持たせてください。



上からよく見えるように、持ち手のところに氏名を書き、セロハンテープでカバーをする。

氏名を書く。