

家庭学習のすすめ

芳明っ子 学力向上プロジェクト

家庭学習が大切

家庭学習は、学校で学習したことや、
自ら学ぶ学習習慣を身につけるために必要です。

毎日の継続が力になります！



学習が終わったら、
次の日の準備も忘れずに！

学習の習慣化



1・2年生

45分

【芳明ワーク】
自主学習

3・4年生

60分

【芳明ワーク】
自主学習

5・6年生

自ら学ぶ力を育てる

基本は宿題



お家の人の声かけで、
ずいぶんやる気が出てきます！

よくがんばった！


きれいな字で
書いているね！





めあて

まい日、かてい学しゅうをがんばろう



30分

学しゅうじかんのめやす

学しゅうをはじめるまえに

- テレビやゲームをけす。
- つくえの上をかたづける。

学しゅうがおわったら

- つぎの日のじゅんびをする。
- ゲームのしすぎに気をつける。

1年生

しゅくだい

どくしょ

2年生
10月～

しゅくだい

【芳明ワーク】
じしゅ学しゅう

しゅくだい

- えんぴつを正しくもち、しせいにきをつけて、べんきょうする。
- いえにかえたら、あそぶまえにべんきょうする。
- できたしゅくだいは、いえの人にさせる。

【芳明ワーク】
じしゅ学しゅう

- かんじドリルやけいさんドリルをくりかえしノートにれんしゅうする。
- こくごのきょうかしょにでてくるさくしゃの本をさがしてよむ。
- その日にあったことをにつきにかく。


休みの日も、
どくしょをしてみましよう。





めあて

まい日、芳明ワークにとりくもう



45分

学習時間のめやす

学習を始める前に

- テレビやゲームをけす。
- つくえの上をかたづけ。
- 学習する時間をきめる。

学習が終わったら

- つぎの日のじゅんびをする。
- ゲームのしすぎに気をつける。

【芳明ワーク】

宿題

自主学习1
または
自主学习2

自主学习1または2に
バランスよく取り組み
ましょう。

【芳明ワーク】自主学习1
授業のふく習

- 学習したことで、分からなかったところをふく習する。
- 学習した漢字や都道府県名をノートに書いて覚える。
- 学習したことを国語辞典・漢字辞典・図鑑・コンピュータなどでくわしく調べる。
- 教科書やドリル・テストの問題をもういちどノートにする。

【芳明ワーク】自主学习2
きょうみのあるテーマ

- きょうみのあることについて調べ、ノートに書く。
- その日のできごとについて日記に書いたり、詩や物語を作ったりする。
- ことわざ・かんようく・じゆく語などについて調べる。
- 本やニュースなどの感想を書く。
- いろいろなしゅるいの本を読む。


学校が休みの日も 芳明ワークに取り組んでみましょう。





めあて

家庭学習に計画的に取り組もう



60分

学習時間のめやす

学習を始める前に

- テレビやゲームを消す。
- 机の上を片づける。
- 学習する時間と量を決める。

学習が終わったら

- 次の日の準備をする。
- メディアは、てきせつに利用する。

【芳明ワーク】

宿題

自主学習 1

自主学習 2

自主学習 1 と 2 に
計画的に取り組ま
しょう。

【芳明ワーク】自主学習 1 授業の復習や予習

- 授業の復習や予習に取り組む。
- 漢字・計算ドリルに繰り返し取り組む。
- テストの問題をもう一度、解いてみる。
- 教科書や資料集の内容を大切な言葉を中心にノートにまとめ、覚える。

【芳明ワーク】自主学習 2 興味のあるテーマ

- 新聞などの記事を読んで意見文をノートに書く。
- 歴史や自然科学など、興味のあることについて調べてノートにまとめる。
- 外国の言葉や文化などについて調べ、ノートにまとめる。
- いろいろな種類の本を読む。

学校が休みの日も
芳明ワークに取り組んでみましょう。

