

2 入学にあたっての準備物について

学用品, 持ち物すべてに, 名前(ひらがな)を書いてください。
 (数図ブロック・計算カード・かぞえ棒・数カードの一つ一つに)

◆体操服

(1) 体育用シャツ

前と後ろに…名前(ひらがな)を白い布に大きく書いてつける。
 〈校章がかくれぬようにつける〉



(2) 青色ハーフパンツ

後ろの右側に…名前(ひらがな)を白い布に書いてつける。
 (購買で布販売…大100円, 小95円 アイロン処理布大160円, 小140円)

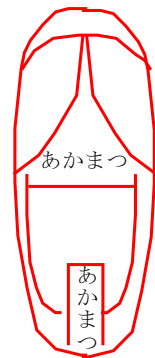
◆くつ

前と後ろに…名前(ひらがな)を書く。

◆学用品 (本, ノート, 算数用具, パス, しんだけの色鉛筆など)
 名前(ひらがな)を書く。

◆下着, くつ下

名前(ひらがな)を書く。



◆筆箱 (付属品のつかないシンプルな箱型のもの) の中

- 6 B 鉛筆…… 4 本
- 赤 鉛 筆…… 1 本
- 消しゴム…… 1 個
- 油性ペン…… 1 本

→すべてに,
 名前(ひらがな)を書く。

◆必要な袋

☆手さげ袋(2個)

- ・絵本を入れる
- ・上ぐつと体操服と給食エプロンを入れる。

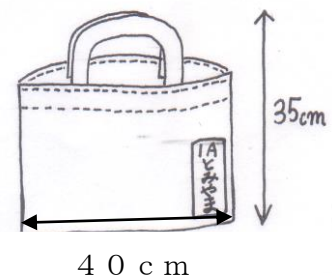
総丈… 35cm ぐらい (床につかないように)

長いときは, 取っ手を短くしたり, 別の
 取っ手をつけたりして下さい。

横幅は 40cm にすると, 背もたれにかぶせることができます。



<手さげ袋>



- ☆体育館シューズ入れの袋・上ぐつ入れの袋
- ☆体操服入れの袋（購買でも販売 620円）
- ☆マスク入れの袋

（コロナ禍のうちは、予備のマスクを入れてランドセルに入れておく。）



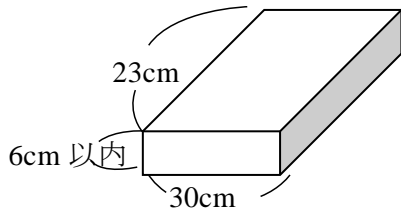
<マスク入れ>



<上ぐつ入れ>

◆お道具箱（かご）

幼稚園や保育園で使っていたものでも結構です。学校では、下図のようなサイズのかごを用意してください。



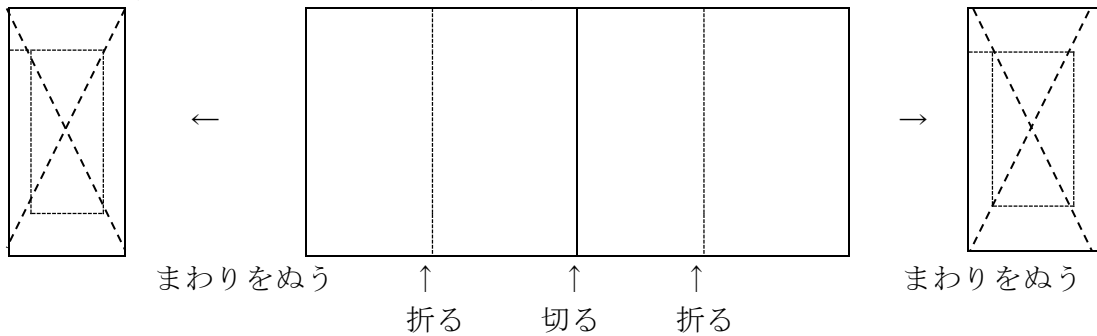
【かごのサイズ】

- ・パス
- ・しんだけの色鉛筆
- ・はさみ
- ・数カード
- ・数図ブロックを入れてください。

※のりは学校で一括購入させていただきます。

◆ぞうきん2枚

1年生は手が小さいので、分厚いぞうきんだとうまくしぼれません。そこで下図のように1枚のタオルを2つに切って2枚にしてください。



◆傘

- ・図のように二カ所に氏名を書いて持たせてください。
- ・置き傘用に一本持たせてください。



上からよく見えるように、持ち手のところに氏名を書き、セロハンテープでカバーをする。

氏名を書く。