

# A 入学にあたってのお願い

## 1 基本的な生活習慣を身につけておきましょう。

学校生活をスムーズに送るために、入学式までにしっかりした生活習慣を身につけましょう。「自分のことは自分でする」態度を育てておきましょう。

- ・「はい。」「いいえ。」の返事をはっきり言うことができる。
- ・自分の名前が言うことができる。
- ・名前を呼ばれたら、「はい」と元気よく返事ができる。
- ・「おはようございます。」「さようなら。」などのあいさつを言うことができる。
- ・わからないことや困ったことがあったときに、はっきりと伝えることができる。
- ・一人で服を脱ぎ着したりたたんだりでき、脱いだ靴をそろえることができる。
- ・ランドセルを背おったり、おろしたりできる。
- ・雨がさを開いたり、閉じたときにひもでとめたりできる。
- ・洗顔・歯磨き・手洗いなどが一人でできる。
- ・トイレに行きたくなったら、早めに伝えることができる。
- ・和式トイレ・男子小便器を使うことができる。
- ・毎朝、排便する習慣が身に付いている。
- ・朝、遅くとも7時までには、起床することができる。
- ・自分の持ち物は、自分で整理することができる。
- ・話を聞くときは、話をしている人の目を見て、終わりまで聞くことができる。
- ・正しい姿勢で座ることができる。
- ・名前は縦書きでも横書きでも読んだり書いたりできる。

## 2 給食について

給食は4月14日（火）から始まる予定です。

- (1) 時間を決めて食べる練習をしてみましょう。はじめは30分ぐらい時間をとり、少しずつ慣れていきます。慣れてくると、およそ20分ぐらいで食べ終わるようになります。
- (2) 好き嫌いを言わずに何でも食べられるようにしておきましょう。苦手なものや初めてのものも少し口にすることから好き嫌いを減らしておきましょう。
- (3) はしの正しい持ち方ができるようにしておきましょう。米飯・麺給食があります。

## 3 健康な体で入学式を迎えましょう。

就学時健康診断のとき、検査・治療が必要といわれたところは、早めに検査や治療をすませ、小学校生活のよいスタートができるようにしましょう。（虫歯・視力異常など）

## 4 通学路・登校班の確認をしておきましょう。

- (1) 資料「伊島小学校児童通学路地図」を見たり、近所の小学生やPTA地区役員に相談したりして、通学路や登校班を確かめておきましょう。
- (2) 登校班とどの門から入ってくるかを確認しておきましょう。
- (3) 子どもと一緒に危険箇所をチェックしながら、何回か通学路を事前に歩いて登下校の練習をしておきましょう。一人でも決まった通学路を行き帰りできるようにし、登下校にかかる時間も把握しておきましょう。

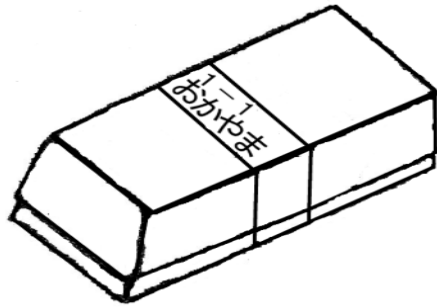
## B 学用品の準備について (一覧表)

番号	品名	数	備考(形状・材質・使用目的等)	
A	1	鉛筆 6B	5	1年1学期と書写用 毎日5本筆箱に入れる
	2	赤鉛筆	1	答えの丸つけ・印つけに使用
	3	消しゴム	1	手に合った大きさのもの よく消えるもの
	4	下じき	1	無地 落ち着いたもの
	5	筆箱	1	構造が単純なもの 金属製筆箱は避ける
	6	油性名前書きペン	1	書写・図工科授業 名前書き
	7	のり(小)	1	ポリ丸型容器入り
	8	はさみ	1	先が丸いもの 手に合ったもの
	9	色芯鉛筆	1	削らなくても使える
	10	パス(16色)	1	面塗りが可能(角型) 着色・混色・ぼかしが容易
B	11	算数おけいこ道具		数図ブロック 計算カード
	12	お道具箱(机の中)	1	P.3参照 金属製は使用しにくい
	13	粘土板	1	作品展示にも使用
	14	油粘土・粘土ケース	1	図画工作科・生活科で使用
C	15	赤白帽子(男女兼用)	1	体育科授業 児童朝会・遊び時間等に着用
	16	上靴	1	白に黄色の線
	17	体育館シューズ	1	白に緑色の線
D	18	体操服(男女兼用)	1	半袖トレシャツ クォーターパンツ
	19	体操服袋	1	P.4参照
	20	上靴袋	1	P.4参照
	21	体育館シューズ袋	1	P.4参照
	22	手さげ袋(横長)	1	P.4参照
	23	雨傘	1	P.4参照

## 準備物(詳細)

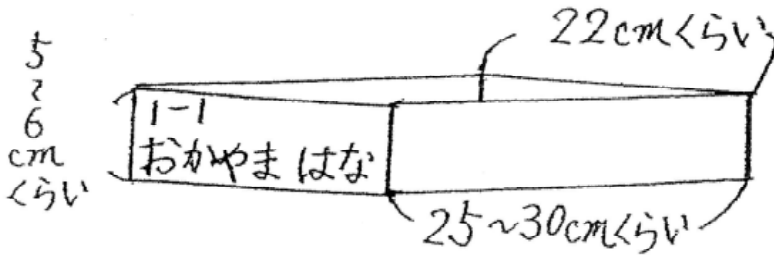
### 10・14 パス 粘土ケース

幅広ゴムの輪でとめてください。  
とめるための幅広ゴムにも名前を書  
いてください。ケースのふたにも名  
前を書いてください。



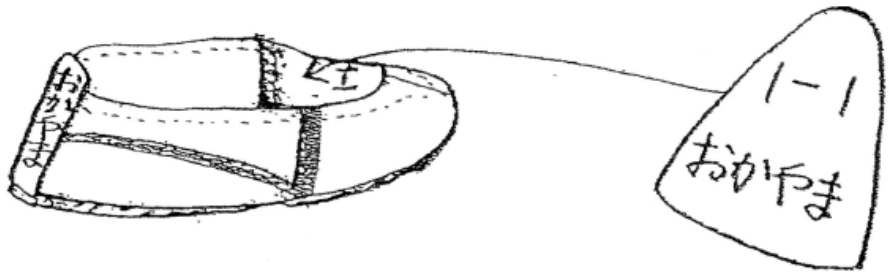
### 12 お道具箱

パス、色芯鉛筆、はさみ、のり(丸形容器)、名前書きペン等を入れる箱です。机の中に入れる引き出しの役目をします。学用品を片付けたり、落とすのを防いだりするために役立ちます。幼稚園・保育園等で使用していた箱や空き箱でもかまいません。



### 16・17 上靴・体育館シューズ

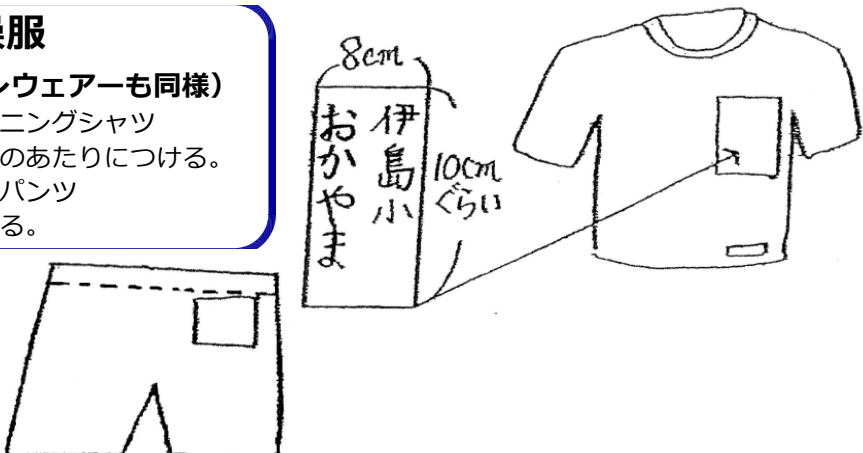
(足の甲とかかとの2カ所に記名。) 名字(姓)



### 18 体操服

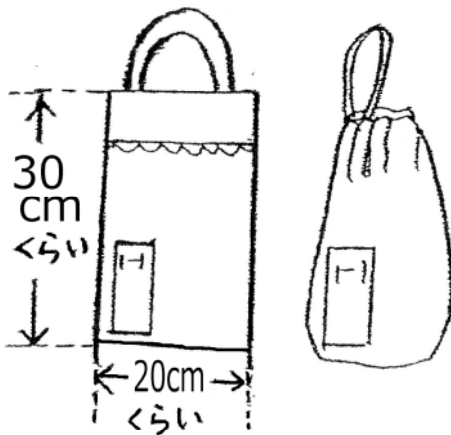
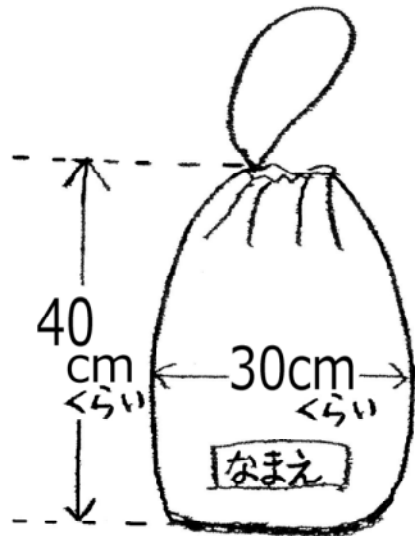
(長トレウェアも同様)

- 半袖トレーニングシャツ  
名前を左胸のあたりにつける。
- クォーターパンツ  
前に記名する。



## 19 体操服袋

体操服や赤白帽子を入れます。  
冬の体操服が入るぐらいの大きさのものをご用意ください。



## 20 上靴袋

週末に上靴を入れて持って帰ります。そして、週始めには洗った上靴を入れて持ってきます。

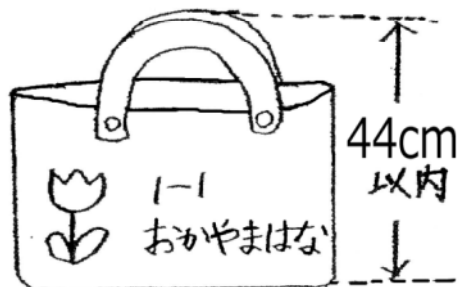
## 21 体育館シューズ袋

上靴袋とは別に、体育館シューズ用の袋をご用意ください。

(左図のどちらの形の袋でもかまいません)

## 22 手さげ袋 (横長)

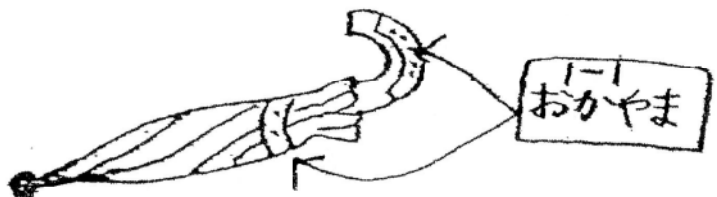
図書館の本を入れる袋、週末や週始めに諸道具を入れて運ぶ袋、図画工作等の材料を入れる袋として利用します。



## 23 雨傘

たたんだままでもよく見えるところに、はっきりと記名してください。

傘立てに立てたときに広がらないように、ひもとボタンがあるかを確



## その他

① ノート（国語・算数・自由帳・連絡帳）について

- ・入門期の指導上、はじめは全員同じノートを使用します。
- 入学式の日をノートを学校からお渡しし、後日集金します。

② 学用品は、学習に集中できるようなものが望ましいです。（構造が単純で使い易いもの、キャラクターの絵などに気をとられないもの）

③ ノート以外の学用品は、使用できる物はそれを使用してもかまいません。

- ・色芯鉛筆やパスは単色で購入することができます。（購買）
- お持ちの物の中で不足している色は必ず補充しておいてください。

④ 着用する衣服、ソックス、靴、持ち物等すべてにひらがなで記名してください。

- (1) 鉛筆・パス・色芯鉛筆などは、1本1本に書いてください。
- (2) 算数おけいこ道具は、小さい物にでも名前を書くか、名前シールを貼ってください。単品が入っているケースやふた・袋にも記名してください。計算カードも1枚ずつ記名してください。
- (3) 名前は漢字で書かないで、ひらがなで書いてください。体操服は数年使用する場合もあるので、漢字でもかまいません。
- (4) 油性のペンで書いてください。書きにくい物には、シールを貼ったり糸で縫い取りをしたりしてください。
- (5) 組（クラス番号）は、決まってから書いてください。  
例 1-1 1ねん1くみ

## 参考

「いしまのよい子」（くらしのきまり）の[学用品]の項目をお知らせします。  
学用品・・・学習に必要な物以外は持ってこない

	低 学 年	中 学 年	高 学 年
筆記用具 (発達段階に合わせた学習 の 仕方・筆 圧や 濃さ、 太さな どを考えて)	1年生1学期6B 2学期から2B	3年生 2B・B 4年生 2B・B・HB  書写6B	2B・B・HB 書写用鉛筆  赤鉛筆（赤ボールペン）
	書写6B 赤鉛筆	赤鉛筆（赤ボールペン） 必要なカラーペン類	必要なカラーペン類
	ロケット鉛筆・シャープペンシルは持ってこない。		
筆 箱	金属製筆箱は持ってこない。 (鉛筆がおれやすい。落ちると音が大きく学習の妨げになる。)		
下 じ き	無地のものが好ましい。あるいはできるだけ落ち着いたものにする。		
消 し ゴ ム	よく消えるものにする。		